




Alle zu verwendende Einbauteile, wie z.B. Fugenbleche, Durchführungen, Schalungsspreizen, etc. müssen für den Einsatz vom Bau von Dichtbauwerken („Weisse Wanne“) zulässig sein. Die Produktdatenblätter der vorgeschlagenen Einbauteile sind vor dem Einbau der Bauleitung bzw. dem Planer vorzulegen.

INDICE	DESSINE	DATE	CONTROLE	MODIFICATION	N° CAD: 171041-2-272.dwg	

Dessiné par : JLA	Signature :
Date : 17.09.2020	

Contrôlé par : DSC	Signature :
Date : 17.09.2020	

Responsable : JMT	Signature :
Date : 17.09.2020	

 <p>BEST</p> <p>INGENIEURS-CONSEILS</p>	<p>Bureau d'Etudes et de Services Techniques</p> <p>2, rue des Sapins L-2513 Senningerberg</p> <p>Tél. : 349090 Fax: 349433</p> <p>E-mail : best@best.lu</p>	<p>Echelle : 1 : 100, 1 : 25</p>
	<p>N° DU PLAN : 171041-2-272 Vorentwurf</p>	

TOUTES LES MESURES SONT A VERIFIER SUR PLACE PAR L'ENTREPRENEUR